



6
courts-métrages
d'animation

Promenons-nous avec les Petits Loups

CAHIER D'ACTIVITÉS

Promenons-nous avec les Petits Loups

LE FILM EST TERMINÉ, MAINTENANT À VOUS DE JOUER !

Ce carnet d'activités est un outil d'accompagnement pour les animateurs jeune public, les instituteurs ou encore les parents. Vous y trouverez des idées d'ateliers créatifs et ludiques tout simples.

À réaliser avec les enfants pour prolonger la séance en s'amusant !

C'est une invitation pour nos petits spectateurs à laisser parler leur imagination.

Ces ateliers permettent de revenir sur les thèmes du film (le Loup maigrichon reprend par exemple le thème de la faim qu'on trouve dans le programme et dans de nombreux contes traditionnels), mais aussi sur les matériaux utilisés, comme le bois de Grandméchantloup.

On vous propose aussi un jouet optique : un thaumatrope qui pourra accompagner l'exposition sur les techniques d'animation. Enfin, pour ceux qui ont envie de se lancer dans une animation d'un nouveau genre, on vous propose aussi un défi Kapla !

SOMMAIRE

LE LOUP MAIGRICHON
LES PETITS LOUPS DE BOIS
LE THAUMATROPE
LES MODELES
LE DÉFI KAPLA !

DISTRIBUTION



Vladimir Kokh
Grégoire Marchal
61, rue de Lancry 75010 Paris
Tél : 01 43 54 47 24
vladimir@kmbofilms.com
gregoire@kmbofilms.com

DÉVELOPPEMENT JEUNE PUBLIC

Doris Gruel
61, rue de Lancry 75010 Paris
Tél : 01 43 54 47 24
doris@kmbofilms.com

PROGRAMMATION

Léa Belbenoit
Tiana Rabenja
61, rue de Lancry 75010 Paris
Tél : 01 43 54 47 24
lea@kmbofilms.com
tiana@kmbofilms.com



LE LOUP MAIGRICHON



Durée de l'activité : 15 minutes
Niveau de difficulté : Très facile

✱

MATÉRIEL NÉCESSAIRE :

une feuille cartonnée • une paire de ciseaux • de quoi colorier ou peindre.

✱

ÉTAPE 1

Dessine la silhouette du loup sur une feuille cartonnée, tu peux t'aider du modèle qui se trouve dans le cahier, page 10 (dispo en téléchargement ici).

ÉTAPE 2

Découpe-la ou fais-toi aider pour le découpage.




ÉTAPE 3

Colorie le loup selon ton souhait

ÉTAPE 4

Il ne te reste plus qu'à donner sa forme au loup en repliant ses pattes vers le bas et en mettant ses pieds bien à plat pour qu'il tienne debout.

Et voilà un petit loup, il n'est pas bien gros mais c'est parce qu'il n'est pas glouton !



GRANDMÉCHANTLOUP

ÉTAPE 1/ Avec des planchettes de Balsa très fines, on peut même fabriquer le même loup que dans GrandMéchantLoup.

ÉTAPE 2/ Si tu colles un aimant derrière, ça devient un super magnet!

LES PETITS LOUPS DE BOIS



Durée de l'activité : 25 minutes

Niveau de difficulté : Facile

*

MATÉRIEL NÉCESSAIRE :

Trois bâtonnets de bois par enfant (type bâtons d'esquimaux) • de la colle • du carton ou du papier • de la peinture • une paire de ciseaux

*

ÉTAPE 1

Découpe un triangle dans du carton. Les côtés du triangle doivent être de même longueur que les bâtonnets. En découpant ton triangle, n'oublie pas de garder deux petites oreilles, comme sur le modèle

ÉTAPE 2

Colle les trois bâtonnets de bois de chaque côté du triangle.

ÉTAPE 3



Colorie le loup selon ton souhait.

ÉTAPE 4

Il ne reste plus que les yeux à dessiner ou à coller!

Tu viens de fabriquer un loup avec du bois comme dans le film Grandméchantloup!





LE THAUMATROPE



Durée de l'activité : 20 minutes
Niveau de difficulté : Facile

✱

MATÉRIEL NÉCESSAIRE :

Un modèle par enfant • de la colle • une paire de ciseaux • de la ficelle ou des élastiques

✱

ÉTAPE 1

Découpe le modèle en suivant le bord rouge.

ÉTAPE 2

Plie les deux ronds en suivant le trait bleu.

ÉTAPE 3

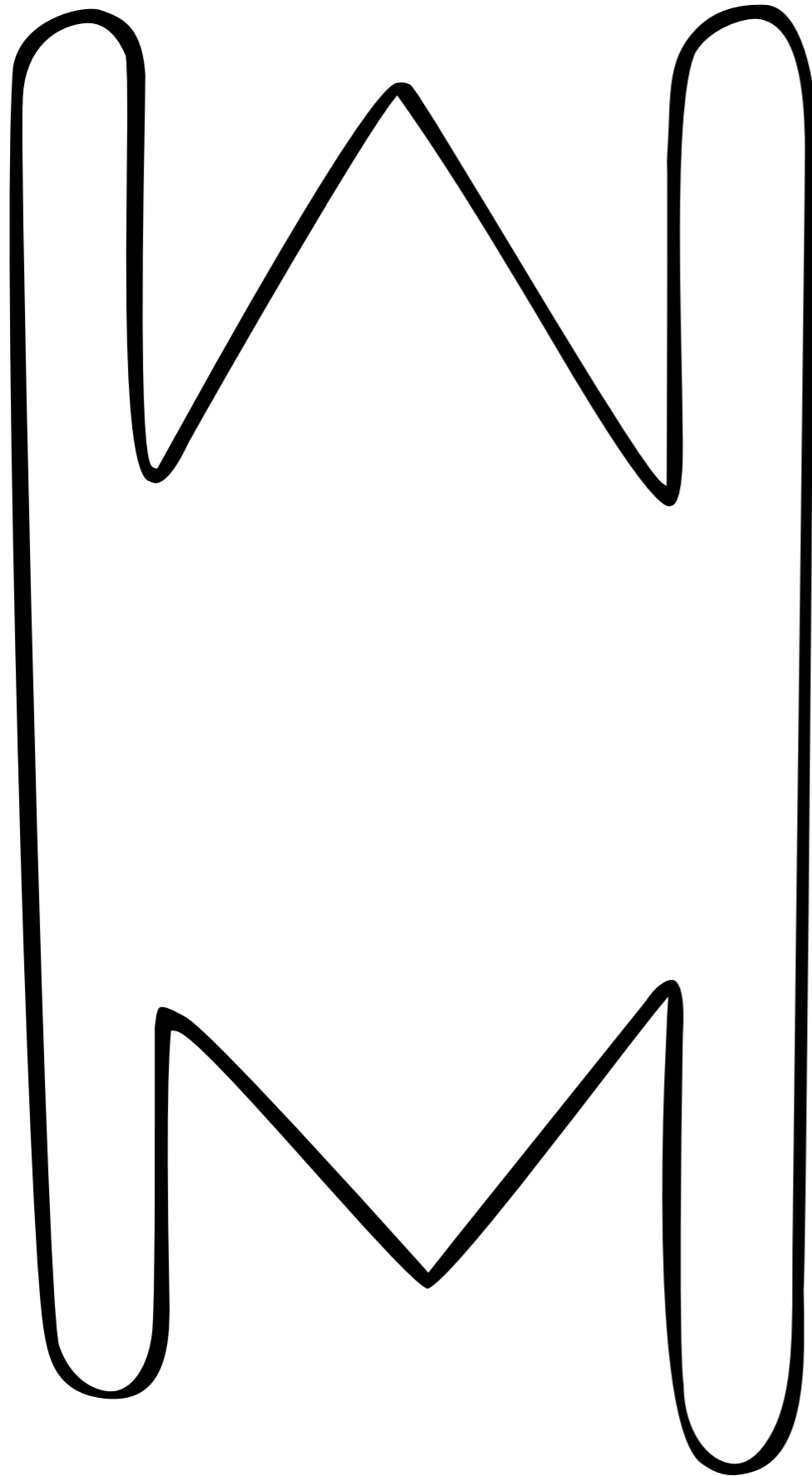
Installe des élastiques ou de la ficelle de chaque côté du disque de papier.

COMMENT ÇA MARCHE ?


Pour faire fonctionner le thaumatrope, il faut le placer à hauteur des yeux en le tenant par les ficelles et faire rouler ces ficelles entre les doigts ! Tu vas voir apparaître le petit mouton dans la gueule du loup ! Heureusement Moroska est là !

LES MODÈLES

LE LOUP MAIGRICHON



LE THAUMATROPE





LE DÉFI KAPLA



UN LOUP MANQUE À NOTRE PROGRAMME...

C'est pourtant un des loup les plus populaires de la littérature jeunesse : celui des *Trois petits cochons*, celui qui peut souffler les maisons !

Nous vous proposons une animation KAPLA autour de la cabane des Trois petits cochons afin de convier ce loup à notre séance cinéma !



L'OBJECTIF

Construire des maisons assez solides pour que le loup ne les souffle pas !

MATÉRIEL

Une boîte de 1000 KAPLA & des architectes en herbe !

DÉROULÉ

À la fin de la séance de *Promenons-nous avec les petits loups*, invitez les enfants et leurs parents à se réunir autour de l'espace que vous dédiez à l'activité.

En reprenant avec les spectateurs l'histoire des *Trois petits cochons*, proposez leur de construire des maisons pour abriter les cochons sans défense !

Ils vont avoir besoin de votre aide : à vous de leur montrer comment monter des murs, fabriquer un toit...

L'activité peut-être menée en petits groupes ou bien autour d'une construction collective réunissant tous les spectateurs, selon le nombre d'enfants.

NOTE

La moquette au sol, c'est parfait, car c'est très stable.



LE PARTENARIAT KAPLA

POURQUOI DES KAPLA ?

- ÇA NE TÂCHE PAS, C'EST DRÔLE, À LA FIN ON PEUT TOUT CASSER ET C'EST PAS GRAVE !
- ÇA S'ADAPTE À TOUS LES ÂGES, MÊME LES TOUT-TOUT PETITS PEUVENT S'Y AMUSER.
- ON VOUS A CONCOCTÉ UNE 'MISSION CABANE': FABRIQUER LA MAISON LA PLUS SOLIDE POUR QUE LE LOUP NE LA SOUFFLE PAS.
- ET ON A UN SUPER TARIF PARTENAIRE !

KAPLA®

Pour pouvoir organiser cette activité dans les meilleures conditions, Little KMBO, en partenariat avec la société KAPLA, vous fait bénéficier d'une réduction spéciale exploitant de 50%.

La boîte de Kapla 1000 pièces vous est donc proposée à 116 euros HT.

Voici la marche à suivre pour l'achat des KAPLA :

ÉTAPE 1

Vous préparez vos animations jeune public de la rentrée 2016 et vous vous creusez la tête pour trouver quelque chose de nouveau & facile à mettre en place ?

ÉTAPE 2

Vous programmez *Promenons-nous avec les petits loups* dans votre salle de cinéma et Little KMBO vous propose une animation pour le programme : une séance ciné-kapla.

ÉTAPE 3

Pour commander un pack KAPLA et bénéficier de notre réduction de -50%, il suffit de nous envoyer un mail.

On vous redirigera vers une page boutique spéciale exploitants !

Le paiement se fait par carte bancaire.

ÉTAPE 4

ET VOILÀ ! VOTRE ANIMATION EST TOUTE PRÊTE !
IL N'Y A PLUS QU'À SE LANCER !

Ce partenariat fonctionnera aussi avec *La Grande course au fromage* !



